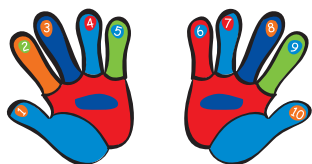


Các bài hát

Bàn tay và các ngón tay

Xòe bàn tay đếm ngón tay
Một anh béo trông thật là hay
Cả ngày vui ai có việc
Là anh giúp luôn không ngồi yên
Kề bên anh đứng thứ hai
Một anh tính thật thà dễ thương
Hỏi rằng ai cao nhất nhà
Thì anh lại cứ lắc luôn cái đầu.



(Trong khi quý vị hát, hãy chỉ vào các phần của thân thể.)

Thằng bươm

Thằng bươm có cái quạt mo
Phú ông xin đổi ba bò chín trâu
Bươm rằng : bươm chẳng lấy trâu
Phú ông xin đổi ao sâu cá mè.
Bươm rằng : bươm chẳng lấy mè
Phú ông xin đổi ba bè gỗ lim.
Bươm rằng : bươm chẳng lấy lim
Phú ông xin đổi con chim đồi mồi
Bươm rằng : bươm chẳng lấy mồi
Phú ông xin đổi nắm xôi, bươm cười.

(Hãy hát thêm các câu khác với những diễn tả hành động và cảm xúc khác nhau.)



Tại sao phải chơi?

Chơi là một kinh nghiệm học hỏi của trẻ em. Chơi là một quá trình phổ thông và rất quan trọng cho sự phát triển lành mạnh của mỗi trẻ. Chơi là công việc của trẻ em. Chơi giúp trẻ khám phá thế giới nơi em đang sống và giúp em trưởng thành.

Các chương trình vui chơi cho người lớn và trẻ em có cơ hội cùng chơi chung với nhau trong một môi trường an toàn và kích thích sự phát triển. Khi tham gia chơi chung với nhau, người lớn và trẻ em thích thú với các hoạt động của nhau và học cách giao tiếp. Chơi thúc đẩy tính biết chia sẻ và sự trưởng thành.

Đồ chơi là những công cụ căn bản để phong phú hóa trò chơi và việc học của các em. Không có món đồ chơi nào gọi là món đồ chơi “đúng” cả. Trẻ em cần nhiều đồ chơi và các vật liệu để chơi khác nhau để phù hợp với các giai đoạn phát triển, với các sở thích và năng lực của các em. Các em cần những đồ chơi trong những ngày trời mưa, để tích cực nò đùa ngoài trời với bạn bè, trong những ngày bị bệnh và những ngày lễ và các đồ chơi khuyến khích tính biết chia sẻ và sự hợp tác. Hãy nghĩ đến các nhu cầu và sở thích duy nhất của con quý vị khi quý vị chọn đồ chơi cho các em.

Loạt tập sách nhỏ về “Tại sao chơi?” đề nghị các hoạt động vui chơi cho trẻ em trong các nhóm tuổi sau đây:

0-6 tháng tuổi	2-3 tuổi
6-12 tháng tuổi	3-4 tuổi
1-2 tuổi	4-5 tuổi

Giá đặt mua với số lượng lớn các quyền sách nhỏ này, và cho tất cả các ấn phẩm khác, có thể lấy từ

Tại sao chơi?

1-2
Tuổi



707 - 331 rue Cooper Street, Ottawa, ON K2P 0G5

(613) 237-7667 info@frp.ca
1-866-637-7226 www.frp.ca
1-866-6-FRPCAN www.welcomehere.ca
(613) 237-8515 www.bienvenuechezvous.ca

Vietnamese/Vietnamien



Chơi là...

- vận động
- bắt chước
- thám hiểm
- sáng tạo
- chồng chất lên cao và xây dựng
- trút hết đồ ra
- đổ vào cho đầy
- đẩy các đồ vật chung với nhau
- tháo rời từng phần ra
- giấu và tìm



Hãy chọn đồ chơi một cách cẩn thận, đừng quên giai đoạn phát triển của con quý vị.


Hãy đưa cho đứa con mới chập chững biết đi của quý vị một đồ chơi đẩy tới/kéo lui được để khuyến khích cháu tập đi những bước đầu tiên.




Hãy đưa cho đứa con mới chập chững biết đi của quý vị một đồ chơi điện thoại để cháu nói vào đó và để cháu thực tập ghép những chữ đơn giản lại với nhau.

Những đứa bé mới chập chững biết đi thích bắt chước cha và mẹ. Hãy khuyến khích trò chơi bắt chước bằng cách đưa cho cháu các nồi và chảo, các dụng cụ bằng nhựa, các búp bê, một xe đẩy để đi mua sắm, nón, cà vạt, áo khoác ngoài và túi xách tay.

Hãy giúp con của quý vị phát triển tốt hơn kỹ năng phối hợp tay-mắt bằng cách chơi đẩy và lăn những trái banh qua lại với cháu. Chơi trò thả, chụp bắt với những túi vải nhỏ có đựng các hạt đậu.



Các vật khối lớn và những hộp không đựng giày là những món đồ chơi tuyệt vời. Đứa con mới chập chững biết đi của quý vị có thể chơi trò chồng chất và trò xây dựng với những món đồ đó.



Đứa bé mới chập chững biết đi sẽ bắt đầu tháo rời các món đồ chơi ra và lắp chúng lại với nhau. Hãy chơi với những chiếc vòng chồng lên nhau và các chiếc tách có thể úp vào nhau được. Hãy thử chơi trò chơi đổ hình với hai hay ba miếng hình đơn giản.



Trẻ em yêu âm nhạc. Hãy hát những đĩa CD và các băng nhựa để đứa con mới chập chững biết đi của quý vị nghe những loại nhạc khác nhau. Hãy cùng hát và múa chung với nhau. Quý vị cũng có thể hát những bài hát thiếu nhi truyền thống hay tự mình sáng tác những bài hát.

Làm những đồ chơi cho đứa con mới chập chững biết đi của quý vị

Trút ra và đổ đầy

Các hộp đựng bằng nhựa là những đồ chơi rất tuyệt để chơi trò trút ra, đổ vào. Trước hết, quý vị đổ đầy vào và con của quý vị sẽ trút hết mọi thứ ra.

Trong và ngoài

Cắt một lỗ nhỏ trên nắp của một cái hộp hay một thùng nhựa lớn. Đưa cho con của quý vị những ống hút để đút vào lỗ.

Sách hình

Hãy làm một tập ảnh nhỏ với hình của con quý vị và của gia đình quý vị. Hãy cùng xem hình chung với nhau và kể chuyện về những người trong ảnh hay những nơi mà cả hai cùng biết.

Những chỗ cất giấu

Trẻ em thích leo ra leo vào các thùng giấy cạc-tông. Hãy tìm những thùng rỗng, lớn tại siêu thị hay các tiệm bán đồ thiết bị. Quý vị có thể làm một con đường hầm để con của quý vị bò qua bằng cách để nằm các thùng và mở nắp ở cả hai đầu thùng.

