

O ambiente do seu bebê

Providencie vários brinquedos para atrair e manter o interesse do seu bebê. Você pode manter a “novidade” dos brinquedos trocando-os depois de alguns dias. Seu bebê irá redescobrir os brinquedos que ficou sem ver por uns tempos.



Nesta idade, seu bebê começará a se mover por aí rolando, se arrastando e/ou engatinhando. Alguns bebês começam a andar. O bebê vai precisar de uma maior área para brincar onde possa permanecer em segurança enquanto explora seu novo ambiente.



Por que Brincar?

Brincar é uma experiência de aprendizado para as crianças. Brincar é um processo universal e fundamental para o desenvolvimento sadio de todas as crianças. Brincar é o trabalho da criança. Permite que a criança explore o mundo no qual vive e cresce.

Os programas de brincadeira oferecem aos adultos e às crianças a oportunidade de brincar juntos em um ambiente seguro e estimulante. Estando ambos envolvidos, adultos e crianças desenvolvem um interesse nas atividades uns dos outros e aprendem a se comunicar. As brincadeiras cultivam o compartilhamento e o crescimento.

Os brinquedos são as ferramentas básicas que as crianças usam para enriquecer suas brincadeiras e aprendizado. Não existe um brinquedo “correto”. As crianças precisam de uma variedade de brinquedos e materiais para brincadeira que correspondam ao seu estágio de desenvolvimento, seus interesses e suas capacidades. As crianças precisam de brinquedos para os dias de chuva, para brincadeiras ativas com amigos ao ar livre, para os dias em que estiverem doentes e de férias e ainda brinquedos para estimular compartilhamento e cooperação. Pense sobre as necessidades e interesses exclusivos da sua criança quando estiver escolhendo os brinquedos para ela.

A série de panfletos “Por que Brincar?” sugere atividades de brincadeira para crianças nos seguintes grupos de idade:

0-6 meses	2-3 anos
6-12 meses	3-4 anos
1-2 anos	4-5 anos

Os preços para encomendas destes panfletos em grande quantidade, e também para todas as outras publicações, podem ser obtidos através de FRP Canada.

Por que Brincar?

6-12
Meses



707 - 331 rue Cooper Street, Ottawa, ON K2P 0G5


(613) 237-7667 info@frp.ca
1-866-637-7226 www.frp.ca
1-866-6-FRPCAN www.welcomehere.ca
(613) 237-8515 www.bienvenuechezvous.ca

Portuguese/ Portugais




Brincar é...

- descobrir
- explorar
- interagir, especialmente com adultos
- mover
- solucionar problemas
- praticar




Escolha os brinquedos com cuidado, tendo em mente o estágio de desenvolvimento da sua criança.

Dê ao seu bebê brinquedos plásticos que façam um barulho agudo quando são apertados. Isto irá encorajar o bebê a fazer sons e a ouvir a sua própria voz.



Uma “caixa de atividades” ou centro de atividades vai dar ao bebê várias coisas para empurrar e mover para ouvir sons.




Dê ao seu bebê blocos para tocar e empurrar por aí. Estimule o bebê a passar os blocos de uma mão para a outra.



Quando o seu bebê começar a engatinhar, irá gostar de seguir um brinquedo com rodas ou rolar uma bola sobre o chão.

Tocar simples instrumentos musicais com o seu bebê irá ajuda-lo a distinguir sons diferentes.




Brinque de “esconder o rosto” e mostre ao seu bebê brinquedos que aparecem subitamente para ajudar o bebê a desenvolver a memória.



Leia livros de literatura simples contendo figuras junto com o seu bebê. Aponte para objetos conhecidos tais como bebê, xícara, carro, cachorro e gato e diga o nome de cada um deles.

Idéias para Atividades com Bebês

Recorte formas diferentes de uma grande variedade de materiais, como por exemplo peles de animais, lixa e seda. Cole os recortes em um papelão duro de maneira que não se soltem. Guie a mão do seu bebê para que toque cada uma das texturas e descreva para o bebê: áspero, liso, macio, etc.



Preencha uma banheira plástica ou balde com 15 cm (6 polegadas) de água. Coloque brinquedos flutuantes tais como por exemplo barcos, embalagens plásticas, patinhos de borracha e pequenos potes de plástico dentro da água. Seu bebê irá se divertir chapinhando na água. Brincar na água pode ser bastante relaxante.

Sente o seu bebê no seu colo e mova o corpo dele suavemente para cima e para baixo enquanto você canta uma cantiga tal como: É assim que o cavalinho galopa, pocotá, pocotó, pocotá, pocotó.

