

制作创意玩具

手指画颜料

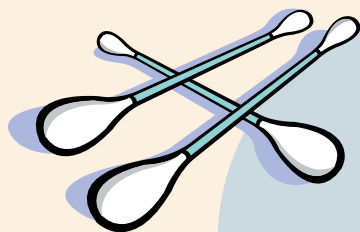
先将 1 / 2 杯芡粉用 3 / 4 杯水和匀。把 1 包食用明胶 (gelatin) 倒入 1 / 4 杯冷水中待用。往芡粉糊里慢慢加入 2 杯烧开的热水, 搅拌后中火加热。继续搅拌直到沸腾并变透明时, 撤火, 拌入准备好的食用明胶。放凉后分装入几个盒子。在每份里加入不同颜色的食用色素。这种颜料色彩鲜明, 有透明感。

工艺石

当您和孩子在公园或乡下闲暇散步时, 不妨收集一些不同形状的石块。回家后让幼儿用手或刷子把颜料、胶水抹在石块上, 粘贴、设计成不同形象。

水彩棉花棒

准备一个空蛋盒, 在每一个蛋格里放入适量不同颜色的水彩。让幼儿用棉花棒沾水彩后在纸上涂抹。您也可以鼓励幼儿将颜色涂在锡箔纸上, 使图画有闪亮的效果。



游戏中学习?

儿童在游戏中学习。游戏是每一个孩子在健康成长过程中的重要组成部分。游戏就是孩子的工作。孩子在游戏中探索他 / 她生活和成长的环境。

游戏活动使大人和孩子有机会在一个既安全又有启发性的环境里一起玩耍。和孩子共同参与到活动中能够增进大人和孩子之间的相互学习和交流。游戏促进孩子的成长并能培养与他人分享的好习惯。

玩具是帮助儿童学习和玩耍的基本工具。没有一件玩具是绝对正确的。孩子需要不同类型的玩具和材料来满足他们在不同发展阶段的需要、能力和兴趣爱好。他们需要下雨天的玩具、和朋友户外运动的玩具、生病时的玩具、节日玩具, 还有可以用来学习分享与合作的玩具。因此选择玩具时要注意配合孩子个体的兴趣和需要。

" 游戏中学习? " 系列小册子为以下年龄段的孩子设计一些游戏活动供家长们参考:

0-6 个月	2-3 岁
6-12 个月	3-4 岁
1-2 岁	4-5 岁

您可以从以下 FRP Canada 的地址获取小册子批发订购价格和其它发行物的信息:



707 - 331 rue Cooper Street, Ottawa, ON K2P 0G5

(613) 237-7667 info@frp.ca
1-866-637-7226 www.frp.ca
1-866-6-FRPCAN www.welcomehere.ca
(613) 237-8515 www.bienvenuechezvous.ca

Chinese/Chinois


游戏中学习?

2-3 岁



游戏是...


- 发现
- 攀爬和跳跃
- 想像
- 创新
- 建造
- 会话
- 提问
- 和玩伴交流
- 试验
- 配对



用心选择合适的玩具，以配合宝宝的发展阶段。

在房间一角摆放一些有趣的衣帽、首饰、木偶、玩具厨房和农具可以让孩子玩假想游戏。您也可以为幼儿提供积木、组装模型和玩具火车系列,鼓励幼儿搭建和链接玩具。这些游戏可以帮助幼儿表达他们的世界。

让幼儿尝试骑坐玩具或三轮车。刚开始时幼儿只会用两脚蹬地往前进。您还可以带幼儿去公园,鼓励他玩滑梯和其它攀爬的玩具。这些运动型游戏能增强幼儿体力和协调力,并能提高幼儿的冒险精神。



和孩子一起阅读简单的故事书,说出图片里的人、动物和物品的名称后让幼儿认指。和孩子一起模仿故事里的声音以增加阅读趣味性。



通过不同的方式启发幼儿的听、看、嗅、味和触觉。给孩子机会玩不同的材料,例如水、沙、燕麦片、玉米面和橡皮泥。您可以在玉米面里撒上些桂皮粉或者在橡皮泥里加上食物色素来促进幼儿的嗅觉和视觉。

准备一些不同大小的锅、碗和饭盒。敲一敲,和孩子一起听听它们发出的不同声音。您可以组建一个家庭乐队!

制作创意玩具

橡皮泥(Playdough)

在锅里放 2 杯面粉、1 / 2 杯盐和 2 汤匙膨松剂 (cream of tartar)。和匀后加入 2 杯开水、2 汤匙食用油和少量食用色素 (food colour)。边搅拌边开中火将锅加热。当面粉变得粘连并且成团时,将面团从锅中取出用手揉搓直到表面变得光滑不粘手为止。您还可以加入些柠檬汁使面团有芳香的气味。将面团放入密封盒内,室温保存可达数月。这种橡皮泥质地柔软很适合幼儿玩耍。饼干模具,玩具擀面棒和碾土豆器都可以用来在橡皮泥上印图案。

魔术芡粉泥

将半盒玉米芡粉装入一只碗里。剩下的一半装入另一只碗。在每个碗里加入少量水搅拌,直到芡粉成糊状,然后往碗里加入不同颜色的食用色素。这样混合后的芡粉很特别:放在碗里很紧质,用手抓起时却很容易从指间滑过。可以放入密封袋或密封盒里长期保存。

您也可以将做好的芡粉泥放入冰箱冷藏袋里。只需要填满半个袋子并且用胶带将袋子开口处密封好。鼓励幼儿用手捏袋子玩。夏季时可将手捏袋放入冰箱冷藏后玩,冬季时玩前可将手捏袋放入热水里。

(一杯是250 ml, 一汤匙是15 ml。)