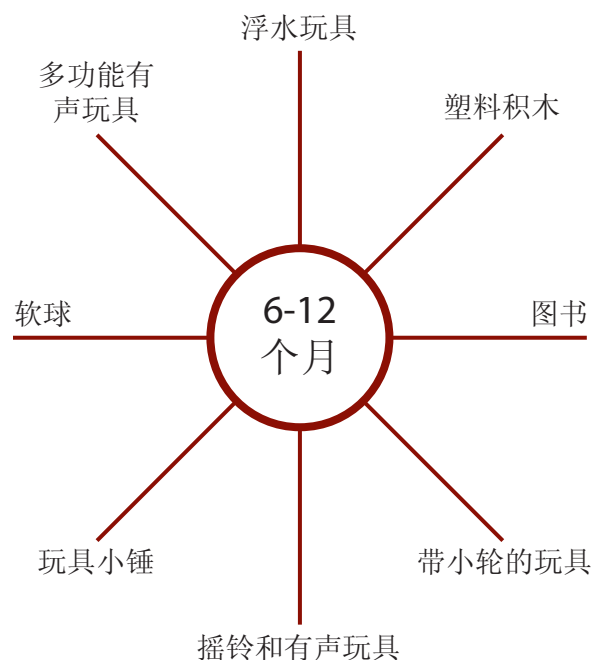


创建良好的游戏环境

提供各种类型的玩具吸引宝宝。您可以隔几天让宝宝交替玩不同的玩具以保持新鲜感,几天没见的玩具会引发他新的探索兴趣。



宝宝在这个年龄阶段开始学习滚和爬,也有一些宝宝开始学习走路。这时她需要更大的游戏空间使她能安全地探索新环境。



游戏中学习?

儿童在游戏中学习。游戏是每一个孩子在健康成长过程中的重要组成部分。游戏就是孩子的工作。孩子在游戏中探索他/她生活和成长的环境。

游戏活动使大人和孩子有机会在一个既安全又有启发性的环境里一起玩耍。和孩子共同参与到活动中能够增进大人和孩子之间的相互学习和交流。游戏促进孩子的成长并能培养与他人分享的好习惯。

玩具是帮助儿童学习和玩耍的基本工具。没有一件玩具是绝对正确的。孩子需要不同类型的玩具和材料来满足他们在不同发展阶段的需要、能力和兴趣爱好。他们需要下雨天的玩具、和朋友户外运动的玩具、生病时的玩具、节日玩具,还有可以用来学习分享与合作的玩具。因此选择玩具时要注意配合孩子个体的兴趣和需要。

"游戏中学习?"系列小册子为以下年龄段的孩子设计一些游戏活动供家长们参考:

0-6 个月	2-3 岁
6-12 个月	3-4 岁
1-2 岁	4-5 岁

您可以从以下FRP Canada的地址获取小册子批发订购价格和其它发行物的信息:



707 - 331 rue Cooper Street, Ottawa, ON K2P 0G5

(613) 237-7667 info@frp.ca
1-866-637-7226 www.frp.ca
1-866-6-FRPCAN www.welcomehere.ca
(613) 237-8515 www.bienvenuechezvous.ca

Chinese/Chinois


游戏中学习?

6-12 个月




游戏是...

- 发现
- 探索
- 交流（多是与大人）
- 运动
- 解决问题
- 练习




用心选择合适的玩具，以配合宝宝的发展阶段。

让宝宝玩可以捏出声音的玩具。这个游戏鼓励宝宝让玩具发出声音并且听听她自己的声音。



多功能有声玩具能让宝宝探索不同的按键和功能，并能听到它发出的有趣声响。




给宝宝提供一些积木让他拿和推。鼓励宝宝将积木从一只手传到另一只手里。



宝宝刚学爬时不妨在她前面放一个小球或者带小轮的玩具。她会很喜欢追赶地上滚动的玩具。

和您的宝宝一起弹奏简单的乐器可以帮助她辨别不同的声音。




和宝宝玩“遮脸躲迷藏”。那些会从盒子里蹦出来的玩具可以帮助他提高记忆力。



和宝宝一起读简单的图画书。说出图片里宝宝熟悉的物品如小娃娃、杯子、汽车、小狗和小猫等。

宝宝游戏建议

用不同质地的材料如皮毛、砂纸和丝绸剪出各种形状。将形状贴在硬纸板上。帮助宝宝用手触摸并形容材料的质感如粗糙、光滑、柔软等。



在塑料澡盆或小桶里加入15厘米（6英寸）的水。将一些浮水玩具如小船、塑料盒、橡皮小鸭子和塑料小水壶放进水里。宝宝在玩水时既能享受乐趣又能放松身心。

让宝宝坐在您的腿上轻轻地蹦上蹦下，同时唱着：小马小马快快跑，啼哒啼哒，啼啼哒。

